

MANUAL INSCRIÇÃO

Este manual tentará esclarecer dúvidas mais frequentes, auxiliando-lhe no cadastro e inscrição do PSS.

Conheça nossos sistemas de cadastro e de inscrição em Processos Seletivos Simplificados - PSS

ÁREA DO CANDIDATO

cpf

senha

Entrar

Cadastre-se Esqueceu a senha?



1º Realize seu cadastro para ter acesso ao sistema de Inscrição

2º Faça sua Inscrição online

3º Aproveite nossas dicas e informações.

ÁREA DO CANDIDATO

Ao acessar o sistema, você estará no portal de entrada da **ÁREA DO CANDIDATO**, partir desta tela você realizará seu cadastro, para realizar sua inscrição e participar dos processos seletivos disponíveis.

Realizando o Cadastro

Você já deve ter visto na tela inicial a opção **Cadastre-se**. Após clicar nesta opção, você direcionado à página semelhante a que está abaixo, preencha todos os campos com bastante atenção.

Informações Pessoais

Nome Completo: []

Data de Nascimento: []

UF (Estado): [] Município (Estado): []

Endereço: []

Bairro: []

Complemento: []

Exatidão: []

Sexo: []

CPF: []

UF: [] Município: []

Nome de Mãe: []

Confirmar e-mail: []

Confirmar de senha: []

Telefone

DDD: [] Telefone: []

DDD: [] Telefone: []

Documentos

CPF: []

RG: []

Título (Estatista): []

Final



Dê atenção especial ao E-MAIL

Ao informar 2 vezes seu endereço eletrônico, você precisará confirmá-lo acessando seu provedor de e-mail (Google; Outlook; Yahoo; iCloud etc.). Além disso, caso você seja convocado, seu nome constará no site da RENASCER e será enviada uma mensagem para o um e-mail cadastrado. Em razão disso utilize seu próprio e-mail e o mantenha sempre atualizado.



DATA DE NASCIMENTO

Cuidado, ela desempata.



Em caso de igualdade na pontuação, a data de nascimento também será critério de desempate, por isso ela aparecerá em todos os resultados divulgados e você deve confirmar sua exatidão, caso perceba que a informou errada, você poderá solicitar a correção após a divulgação da lista dos inscritos, no dia destinado à **Impugnação à Lista de Inscrições**.

Fique atento ao cronograma!

Para Recuperar a senha?

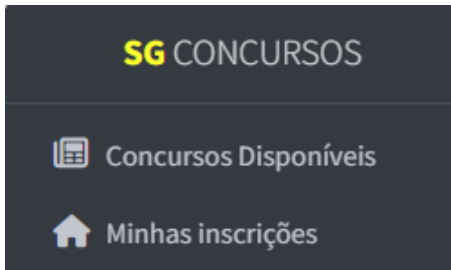
Clique em **Esqueceu a senha?** Na tela seguinte Informe seu CPF e o sistema enviará sua senha para o email cadastrado.

Esqueceu sua senha?

Qual seu CPF?

cpf

Enviar Voltar



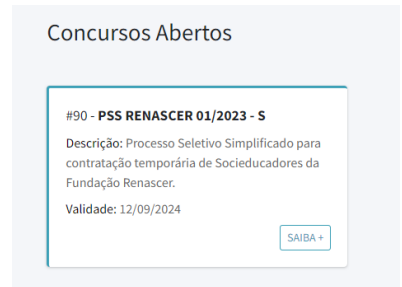
Realizando a inscrição

1º

Após estar cadastrado, ao acessar a área do candidato, você terá acesso às seleções disponíveis e suas inscrições realizadas.

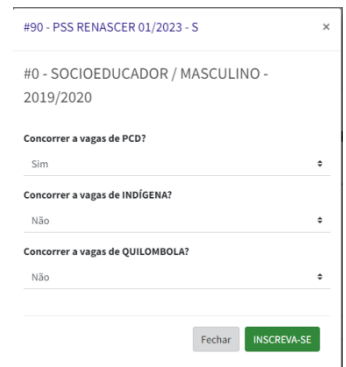
2º

Ao selecionar Concursos Disponíveis será exibida a tela com as seleções em andamento, neste clique em SAIBA+ para na tela do PSS 01/2023-SOCIOEDUCADOR.



3º

Selecione a vaga pretendida.



4º

Informe se concorre às vagas reservadas à PCD



Muito importante: Caso você se declare pessoa com deficiência (PcD), você precisa anexar documentação que comprove tal condição, no ato da inscrição, caso não faça isso, não será possível concorrer às vagas reservadas.

Anexos para avaliação

Digitalize a documentação a ser avaliada, cada título separadamente, salve em seu computador, após isso insira no botão Escolher Arquivo e informe quantos certificados estão sendo anexados naquele título a ser avaliado (só pode PDF até 5MG), por fim clique em ENVIAR. Pronto seu título já estará disponível para o avaliador analisar.

Anexos de Inscrição (Envio de documentos até: 01/12/2023)



Note que o sistema se encarregará de calcular sua pontuação de acordo com a quantidade de certificados ou semestres informada. Caso tenha anexado um arquivo errado, clique em EXCLUIR, e anexe o documento correto.



Experiência de trabalho em Magistério ou Direitos Humanos.



Ao clicar no botão ao lado da descrição dos títulos, será exibida informação sobre esses item.

Sites para converter seu arquivo para PDF

- <https://smallpdf.com/pt/conversor-de-pdf>
- <https://www.freepdfconvert.com/pt>
- <http://topdf.com/pt/>

Sites para diminuir o tamanho do seu PDF

- <https://smallpdf.com/pt/compressor-de-pdf>
- https://www.ilovepdf.com/pt/comprimir_pdf
- <http://pdfcompressor.com/pt/>